

Tela de Equipamentos

Objetivo

Explicar os elementos e ações presentes na tela de equipamentos.

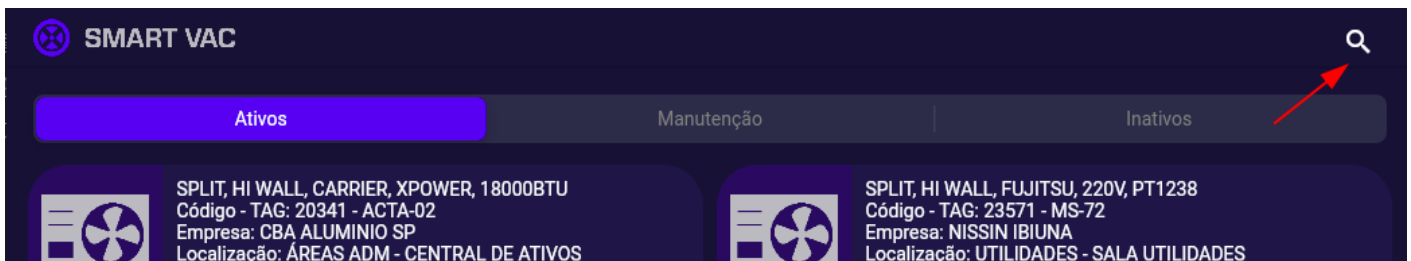
Acesso

A tela com a listagem de equipamentos cadastrados pode ser acessada tocando no segundo ícone da barra inferior conforme indicado na imagem abaixo.

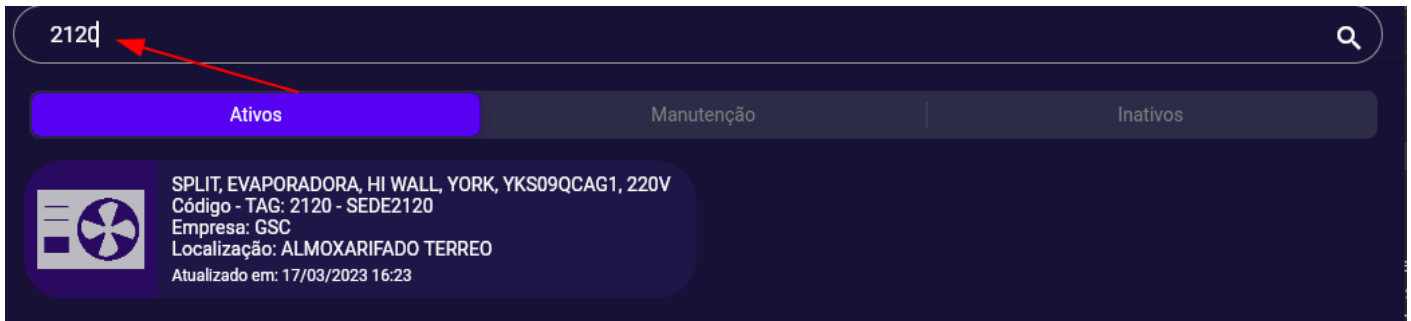


Pesquisar

É possível pesquisar nesta tela pelos elementos presentes. Para isto, toque na parte superior direita conforme indicado na imagem:



Após, digite o filtro para que seja realizada a pesquisa:



Feito isto o sistema fará a pesquisa retornando os elementos que possuem o termo digitado.

Barra superior (abas)

Esta tela possui uma barra superior que separa os equipamentos de acordo com os status:

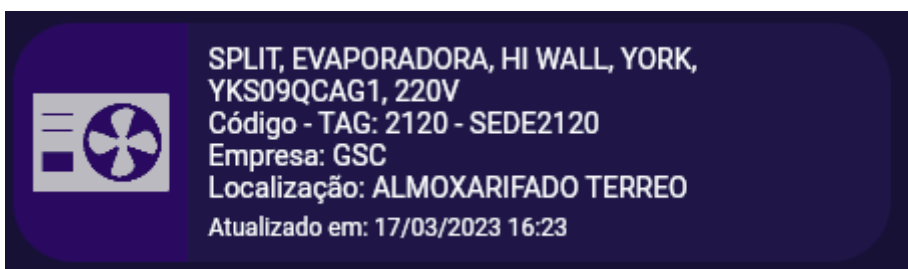
Ativos: equipamentos ativos e em funcionamento.

Manutenção: equipamentos que foram colocados em manutenção.

Inativos: equipamentos que foram completamente inativados.

Listagem de equipamentos

Traz a lista de equipamentos cadastrados de acordo com a situação selecionada. Você pode tocar ou clicar sobre o equipamento para ver mais detalhes do mesmo. São mostradas as seguintes informações:



Nome do equipamento: o nome que foi definido para este equipamento.

Código - TAG: Código único do equipamento e sua respectiva TAG.

Empresa: nome da empresa/unidade que o equipamento foi cadastrado.

Localização: Local onde o equipamento está instalado.

Atualizado em: data e hora do último envio de dados para os servidor.

Revision #3

Created 22 March 2023 17:32:54 by Admin

Updated 22 March 2023 17:47:57 by Admin